

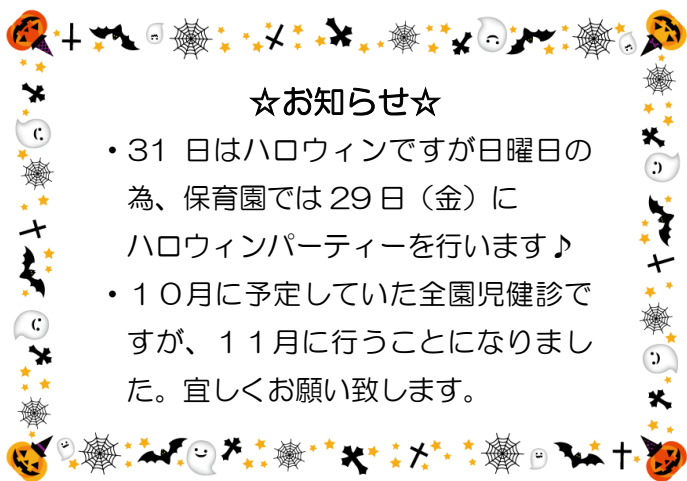
# 10月の園だより



令和3年 10月 1日  
認可保育園 昭和ナースリー

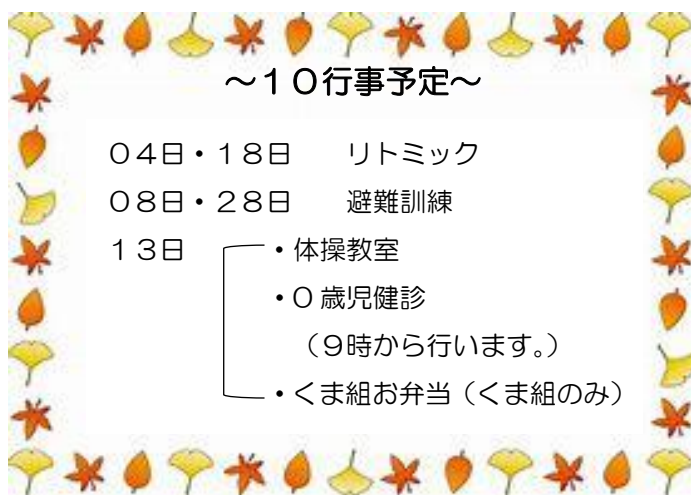
爽やかな秋風に乗って、真っ赤に色付いた赤トンボが見られるようになりました。子どもたちが目を輝かせて追いかけている姿が何とも可愛らしい今日この頃です。秋には落ち葉やドングリといった季節を感じられるものがたくさんあります。戸外散歩の際には自然物拾いを楽しみながら探索活動を行っていきたいと思います。

一方でインフルエンザを始めとする感染症には特に気を付けなければいけない季節でもあります。新型コロナウイルス、これからの季節に流行する感染症への対策のご協力をお願いする中ではありますが、引き続き子どもたちの成長を見守っていきたいと思います。



## ☆お知らせ☆

- ・31日はハロウィンですが日曜日の為、保育園では29日（金）にハロウィンパーティーを行います♪
- ・10月に予定していた全園児健診ですが、11月に行うことになりました。宜しくお願い致します。




## ～10行事予定～

- 04日・18日 リトミック
- 08日・28日 避難訓練
- 13日
  - ・体操教室
  - ・0歳児健診（9時から行います。）
  - ・くま組お弁当（くま組のみ）

## 【手作りおもちゃ】

夏から秋に季節が変わり大きく深呼吸したくなるような気持ちのよい季節ですね！おたよりの初めに触れさせていただいた「赤トンボ」ですが、秋になるとよく見かけますよね。そんな赤トンボには歌があり、「トンボのメガネは～、」という歌詞がでてくるのはみなさんご存じかと思います。そこで今回は簡単に作れるトンボのメガネをご紹介しますと思います。キットをお配りしますので、ぜひお子様と一緒に作りメガネ越しで見ると違った秋をお楽しみ下さい♪



### ☆用意するもの☆

画用紙（厚紙の方が強度があっておすすめです）・テープ・カラーセロハン・ストロー・はさみ

- ① 画用紙に子どもの目の大きさをくらの丸の型をとり、中をくり抜いて切る。
- ② カラーセロハンをくり抜いた丸の型より少し大きめに貼る。

### 完成！！

～ポイント～

丸の型を取るのはコンパスが便利ですがなければコップの底や身近にあるものでも簡単に型が取れます♪型紙はありますが羽根の長さなど、アレンジしてみてください♪